



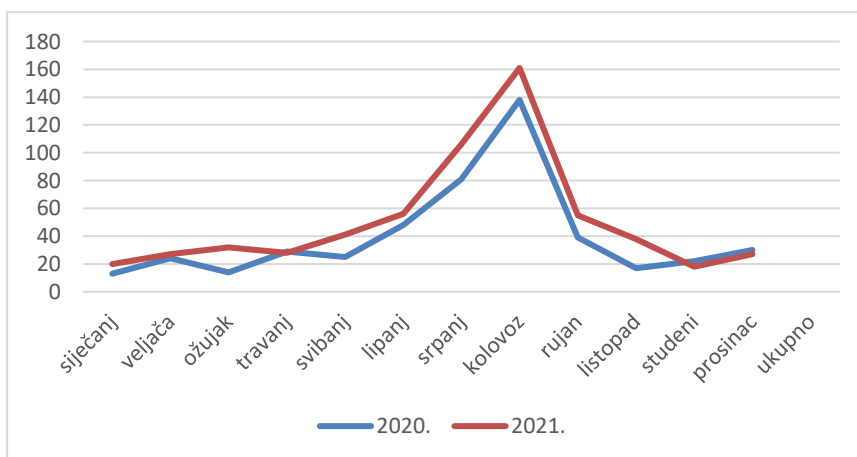
**REPUBLIKA HRVATSKA**  
**MINISTARSTVO MORA, PROMETA I INFRASTRUKTURE**  
**UPRAVA SIGURNOSTI PLOVIDBE**

**Godišnje izvješće o akcijama traganja i spašavanja na moru u 2021. godini  
s usporednim podacima iz 2020.**

**1. USPOREDNI PRIKAZ BROJA SAR AKCIJA PREMA MJESECIMA ZA 2020. I 2021. GODINU**

U razdoblju od 1.1.2021. do 31.12.2021. na području odgovornosti Nacionalne središnjice za usklađivanje traganja i spašavanja na moru MRCC Rijeka i ostalih 8 MRSC podsredišnjica (LK Pula, Rijeka, Senj, Zadar, Šibenik, Split, Ploče i Dubrovnik), poduzeto je u 610 SAR akcija u kojima su spašene ukupno 733 osobe.

MJESEC	2020.	2021.	INDEKS
Siječanj	13	20	153.85
Veljača	24	27	112.50
Ožujak	14	32	228.57
Travanj	29	28	96.55
Svibanj	25	41	164.00
Lipanj	48	56	116.67
Srpanj	81	106	130.86
Kolovoz	138	162	117.39
Rujan	39	55	141.03
Listopad	17	38	223.53
Studeni	22	18	81.82
Prosinac	30	27	90.00
<b>UKUPNO</b>	<b>480</b>	<b>610</b>	<b>127,08</b>



Distribucija SAR akcija tijekom 2021.godine pokazuje ustaljenu pravilnost u odnosu na 2020.godinu, kao i na prethodne godine, pri čemu se najveći broj SAR akcija bilježi u ljetnim mjesecima, tijekom turističke sezone, uslijed značajnog povećanja pomorskog prometa plovnih objekata namijenjenih razonodi, sportu i rekreaciji.

Analize potvrđuju kako su najčešći uzroci nesreća i nezgoda na moru nemar prema prognostičkim upozorenjima, nedovoljno nautičko iskustvo, neadekvatna opremljenost brodica i tehnička neispravnost plovila.

## **2. PRIKAZ UGROŽENIH PLOVNIH OBJEKATA PREMA VRSTI ZA 2020. I 2021. GODINU**

<b>UGROŽENI SUBJEKT</b>	<b>2020.</b>	<b>2021.</b>	<b>INDEX</b>
Putnički brodovi linijski	3	9	300,00
Putnički brodovi povremeni	4	9	225,00
Teretni brodovi	9	11	122,22
Jahte	21	25	119,04
Motorne brodice	77	85	110,38
Jedrilice	40	60	150,00
Gliseri	19	14	73,68
Ribarski brodovi	14	15	107,14
Ostala osobna plovila manja od 2,5m	10	24	240,00
Daske za jedrenje	12	16	133,33
Kajaci	10	14	140,00
Plovila na vodomlazni pogon (vodeni skuteri)	7	23	328,57
Ostalo	56	50	89,28
<b>UKUPNO</b>	<b>282</b>	<b>355</b>	<b>125,89</b>

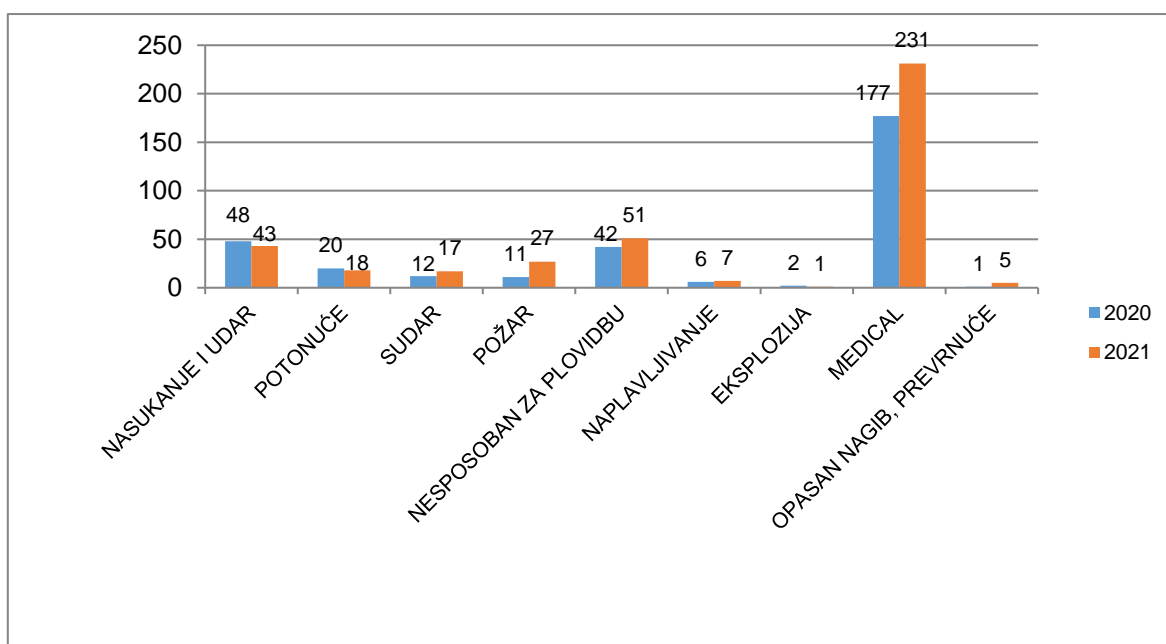
## **3. UKUPNI BROJ SPAŠENIH, NESTALIH, OZLIJEĐENIH I STRADALIH OSOBA, TE SPAŠENIH PLOVNIH OBJEKATA U 2020. I 2021. GODINI**

	<b>2020.</b>	<b>2021.</b>	<b>INDEKS</b>
Nestalo osoba	0	0	0.0
Ozlijeđeno osoba	16	33	206.25
Poginulih osoba	28	28	100.00
- od toga ronjoci	6	9	150.00
Spašeno osoba	428	733	171.26

<b>PLOVNI OBJEKTI</b>	<b>2020.</b>	<b>2021</b>	<b>INDEX</b>
Spašeno brodova	10	13	130.00
Spašeno brodice	92	110	119.56
Spašeno jahti	15	12	80.00
Spaseno ostali plovni objekti	14	15	107.14

**4. USPOREDNI PRIKAZ IZVANREDNIH DOGAĐAJA PREMA NAJZNAČAJNIJIM VRSTAMA ZA 2020. i 2021. GODINU**

VRSTA NESREĆE	2020.	2021.	INDEKS
NASUKANJE I UDAR	48	43	89.58
POTONUĆE	20	18	90.00
SUDAR	12	17	141.67
POŽAR	11	27	245.45
NESPOSOBAN ZA PLOVIDBU	42	51	121.43
NAPLAVLJIVANJE	6	7	116.67
EKSPLOZIJA	2	1	50.00
MEDICAL	177	231	130.51
OPASAN NAGIB, PREVRNUĆE	1	5	500.00

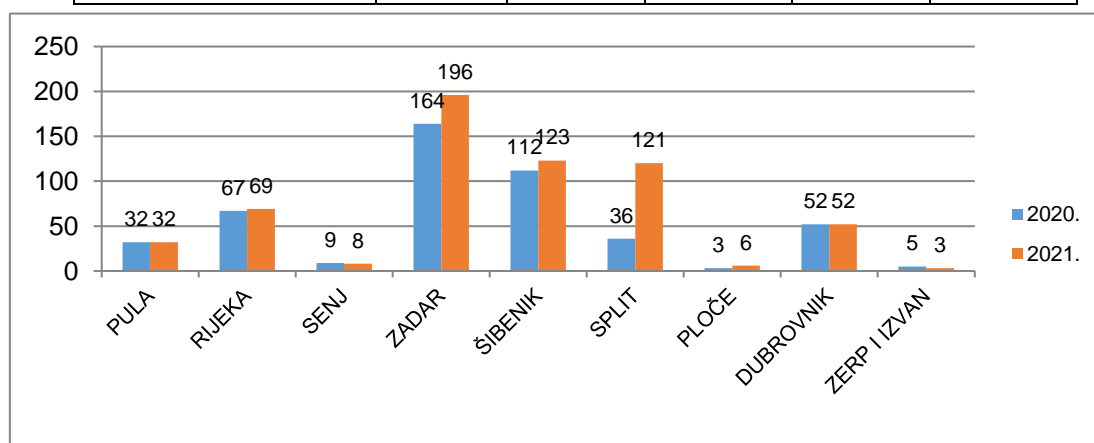


**5. USPOREDNI PRIKAZ AKCIJA PREMA TERITORIJALNOM PODRUČJU ZA 2020. I 2021. GODINU**

PODRUČJE	2020.	2021.	INDEKS
Unutarnje morske vode i teritorijalno more Republike Hrvatske	475	607	127.79
Zaštićeni ekološko-ribolovni pojas Republike Hrvatske i izvan područja jurisdikcije Republike Hrvatske	5	3	60.00
<b>UKUPNO</b>	<b>480</b>	<b>610</b>	<b>127,08</b>

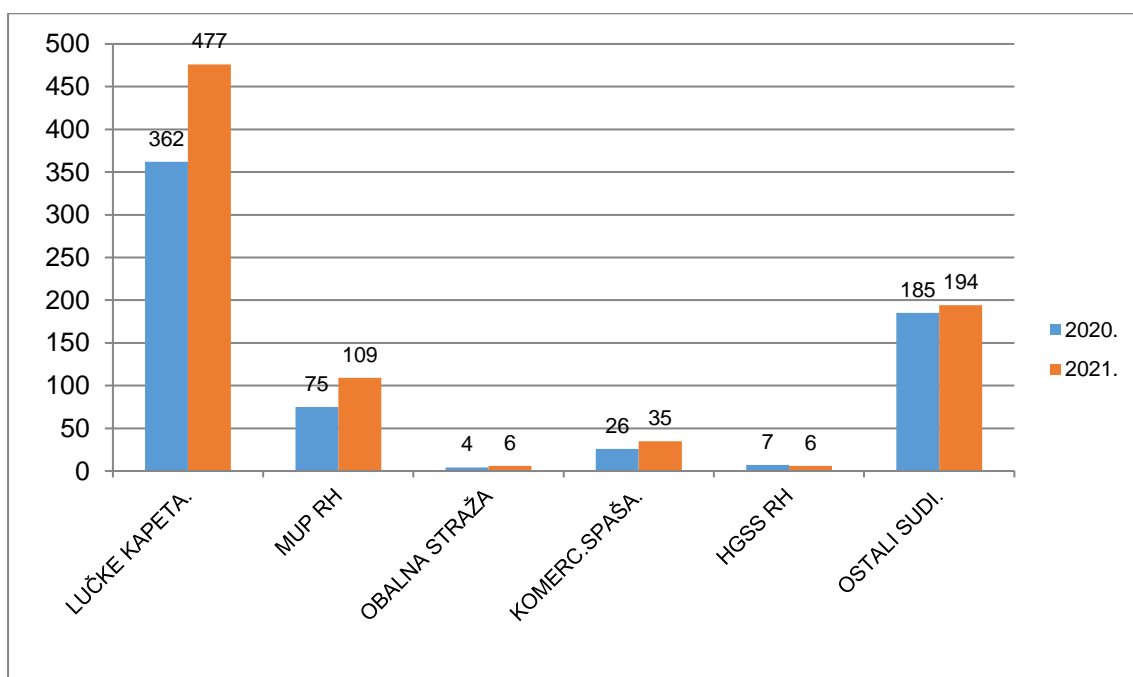
**6. USPOREDNI PRIKAZ BROJA SAR AKCIJA PREMA PODRUČJIMA NADLEŽNOSTI LUČKIH KAPETANIJA ZA 2020. I 2021. GODINU**

LUČKA KAPETANIJA	2020.	2020. %	2021.	2021. %	INDEKS
PULA	32	6.67	32	5.25	100.00
RIJEKA	67	13.96	69	11.33	102.99
SENJ	9	1.88	8	1.31	88.89
ZADAR	164	34.17	196	32.13	119.51
ŠIBENIK	112	23.33	123	20.16	109.82
SPLIT	36	7.50	121	19.84	336.11
PLOČE	3	0.63	6	0.98	200.00
DUBROVNIK	52	10.83	52	8.52	100.00
ZERP I IZVAN	5	1.04	3	0.49	60.00
<b>UKUPNO</b>	<b>480</b>	<b>100</b>	<b>610</b>	<b>100</b>	<b>127.08</b>



## 7. ANGAŽIRANJE SPASILAČKIH PLOVNIH JEDINICA U 2020. I 2021.GODINI

PLOVNE JEDINICE	2020.	2020. %	2021.	2021.%	INDEKS
Lučke kapetanije	362	54,93	477	57,68	76,53
Ministarstva unutarnjih poslova	75	11,38	109	13,18	80,65
Obalne stra.ze RH	4	0,61	6	0,72	36,36
Komercijalni spafavatelji	26	3,95	35	4,23	83,87
Hrvatska gorska služba spafavanja	7	1,06	6	0,72	87,50
Otali sudionici u pomorskom prometu	185	28,07	194	23,47	86,05
<b>UKUPNO</b>	<b>659</b>	<b>100</b>	<b>827</b>	<b>100</b>	<b>79,30</b>



**8. PREGLED KOMUNIKACIJSKIH KANALA DOJAVLJIVANJA O POMORSKIM NESREĆAMA I NEZGODAMA U 2019. I 2020. GODINI**

<b>IZVOR DOJAVE</b>	<b>2020.</b>	<b>2021.</b>	<b>INDEKS</b>
Izravno Nacionalnoj središnjici za usklađivanje traganja i spašavanja na moru MRCC Rijeka (195)	237	234	98.73
Posredstvom Lučkih kapetanija	9	5	55.56
Posredstvom Lučkih ispostava	5	19	380.00
Posredstvom MUP-a	19	46	242.11
Posredstvom obalnih radijskih postaja Plovputa	8	10	125.00
Posredstvom Ravnateljstva civilne zaštite MUP-a - sustav 112	51	51	100.00
Posredstvom ostalih izvora dojava	151	245	162.25